


NOVEDADES

ews
ouveautés

Fregaderos Sinks units Éviers	160
Fregaderos colgantes con faldón y palomillas de 600x600 Wall-mounted sink units with skirt and brackets 600x600 Éviers suspendus avec habillage et barres de fixation 600x600	164
Fregaderos con soporte de 600x600 Floor-mounted sink units 600x600 Éviers avec support 600x600	166
Fregaderos con puerta abatible de 600x600 Sink units with hinged door 600x600 Éviers à portes à battants 600x600	168
Fregaderos de gran capacidad una cubeta Large capacity single sink units Éviers à grande capacité un bac	170
Fregaderos de gran capacidad dos cubetas Large capacity double sink units Éviers à grande capacité deux bacs	170
Sumidero sanitario salida vertical Sanitary floor-drainer vertical outlet Égout sanitaire sortie vertical	173
Sumidero sanitario salida horizontal Sanitary floor-drainer horizontal outlet Égout sanitaire sortie horizontale	175
Separador de grasas inox Stainless steel Grease trap Piège de graisse acier inoxydable	176



FREGADEROS
Sinks
Éviers



Características de fabricación:

Fregaderos

La amplia gama de fregaderos Fricosmos esta concebida para adaptarse al máximo a las necesidades industriales, por lo que en nuestro catálogo encontrarán fregaderos colgantes, con soporte, con puertas, etc.

Fabricados en acero inoxidable.

Estructura totalmente soldada que garantiza una mayor solidez frente a otros fregaderos con soportes desmontables. Patas construidas en tubo de 40x40 mm. Los modelos sin entrepaño llevan bastidor inferior de refuerzo.

Soporte desplazado en su parte trasera para salvar la curva sanitaria del suelo.

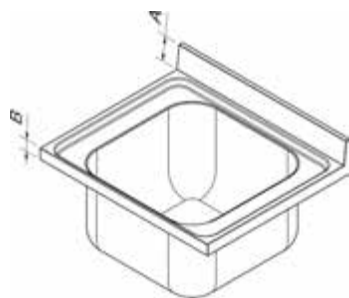
Pies regulables para favorecer la estabilidad, ya que se adaptan a cualquier desnivel del suelo.

Válvula de desagüe con tapón y rebosadero en modelos de fondo 500 mm. Los modelos industriales (fondo 600 y 700 mm.) se suministran con tubo rebosadero y válvula de desagüe.

Opcionalmente se pueden instalar los siguientes accesorios:



Taladro para acoplar grifo	152
Cajones	348
Ruedas	353
Válvula de descarga rápida	172
Esterilizador de cuchillos	272
Cubetas Gastronorm	317



	A	B
Serie 500 Model 500 Série 500	25	25
Serie 550 Model 550 Série 550	100	40
Serie 600 y 700 Model 600 & 700 Série 600 et 700	100	40

Detalle de tubo rebosadero
(Fregaderos de ancho 600 y 700 mm)
Overflow detail. (600 y 700 mm sinks)
Détail de tube-déversoir (profondeur 600 et 700 mm)

Manufacturing characteristics:

Sink units

The wide range of sinks Fricosmos is conceived to the fit in to the best industrial needs: wall-mounted sinks, with support, sliding or hinged doors...

Made in stainless steel.

Totally welded frame that guarantees a higher solidity in comparison to other detachable supports. Legs made in tube 40x40 mm. Models without shelf are reinforced with lower frame.

Frame support set back from the edge of the top to overcome the sanitary rounded corners.

Adjustable feet, for a better stability, since they can be adjusted to any floor unevenness.

Drain valve with plug and overflow in sink units of 500 mm depth. Industrial units (depth 600 and 700 mm.) are provided with pipe-overflow and drain valve.

Optionally, the following accessories can be installed:



Hole to couple tap	152
Drawers	348
Wheels	353
Quick drain valve	172
Knife-holder disinfectant	272
Gastronorm containers	317



Detalle de rueda de acero inoxidable con freno acoplada a pata de fregadero.

Detail of wheel in stainless steel with brake fixed to leg.

Détail de roue en acier inoxydable avec frein installé dans pied.



Caractéristiques de fabrication:

Éviers

L'ample gamme d'éviers Fricosmos est conçue pour sa meilleure adaptation aux besoins industriels. Éviers suspendus, avec support, avec portes à deux battants, coulissantes...

Fabriqués en acier inoxydable.

Châssis totalement soudé. Il permet d'achever plus de solidité par rapport à d'autres éviers avec supports démontables. Pieds construits en tube de 40x40. Les modèles sans tablette-rayon ont du châssis inférieur de renforcement.

Support déplacé dans la partie postérieure pour permettre l'installation des conduits d'eau. En plus il est dessiné pour s'adapter parfaitement à la courbure sanitaire du sol.

Pieds réglables pour favoriser sa stabilité, puisqu'ils s'adaptent à n'importe quel sol.

Écoulement avec tampon et déversoir dans éviers avec 500 mm de profondeur. Les éviers industriels (profondeur 600 et 700 mm) sont fabriqués avec tube-déversoir et écoulement.

On peut installer les suivantes accessoires optionnels:



Trou pour accoupler un robinet	152
Tiroirs	348
Rouelles	353
Valve de rapide drainage	172
Porte-couteaux désinfecteur	272
Bacs Gastronorm	317



Detalle de pata con pie regulable.
Detail of adjustable feet.
Détail de pie réglable.



Características de fabricación:

Fabricados en acero inoxidable.

Las cubetas son de 1 mm de espesor y están acabadas en satinado scotch-brite.

Válvula de desagüe con tapón y rebosadero en modelos redondos, los modelos industriales de 250, 300 y 350 mm se suministran con válvula de desagüe (sin rebosadero), tubo de rebosadero y tapón.



Manufacturing characteristics:

Made in stainless steel.

Tanks have 1 mm. thick and scotch brite matt finish.

Drain valve with plug and overflow in rounded. Industrial models of 250, 300 and 350 mm. depth are provided with drain valve (without overflow).

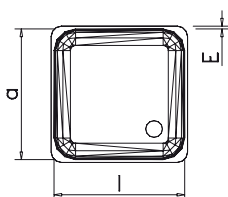
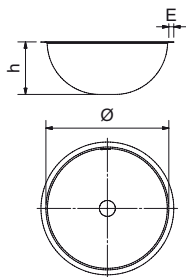
Caractéristiques de fabrication:

Fabriqués en acier inoxydable.

Les bacs ont 1 mm d'épaisseur avec finition satiné scotch brite.

Valvule d'écoulement avec bonde et déversoir dans modèles ronds

Les models industriels de 250, 300 et 350 mm son pourvus avec valvule d'écoulement (sans déversoir).



Dimensiones Dimensions Dimensions								
Ø	l	a	h	E		Kg		€
260			115	15		0,70	350624	49,00
390			150	20		1,40	350620	57,00

400	400	250	20			3,71	454018	80,00
400	400	300	20			4,10	454020	88,00
500	500	300	20			5,40	454039	114,00
500	500	350	20			5,63	454041	157,00
600	450	300	20		■	5,45	454042	158,00
600	450	300	20		■	5,45	454044	158,00
600	450	350	20		■	6,11	454045	162,00
600	450	350	20		■	6,11	454054	162,00
600	500	300	20		■	5,95	454046	157,00
600	500	300	20		■	5,95	454048	157,00
600	500	350	20		■	6,51	454050	163,00
600	500	350	20		■	6,51	454052	163,00
800	420	350	20		■	9,51	454004	336,00
800	420	350	20		■	9,51	454006	336,00
1.060	420	350	20		■	10,51	454008	370,00
1.060	420	350	20		■	10,51	454010	370,00

Fregaderos

Sink units
Éviers



	A	B
Serie 500 Model 500 Série 500	25	25
Serie 550 Model 550 Série 550	100	40
Serie 600 y 700 Model 600 & 700 Série 600 et 700	100	40

Dimensiones Dimensions		Dimensiones de la cubeta Tank dimensions Dimensions du bac					
---------------------------	--	--	--	--	--	--	--

L	A	I	a	h	Kg	Barcode	€
450	450	370	340	150	1,85	450603	68,00
450	500	340	370	150	2,10	450604	75,00
600	500	504	403	150	2,95	450606	76,00
600	600	400	500	250	7,50	452200	197,00
700	600	500	500	300	8,35	452202	315,00
700	700	500	500	300	9,00	452602	317,00
800	600	500	500	300	9,00	452204	323,00
800	700	600	500	320	10,00	452604	316,00

1.000	600	860	420	350	14,50	452228	463,00
1.000	700	860	420	350	15,50	452628	474,00
1.200	600	1.060	420	350	16,50	452230	515,00
1.200	700	1.060	420	350	17,50	452630	525,00
1.500	600	1.160	420	600	19,50	453804	726,00
1.500	700	1.160	500	600	20,50	453806	726,00

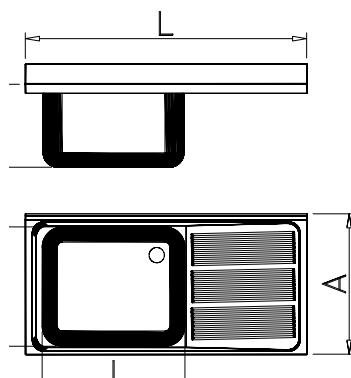
2.000	600	800	420	600	24,50	453808	1.182,50
2.000	700	800	500	600	25,50	453810	1.182,50

1.300	700	800	500	400	14,00	453602	541,00
1.600	700	950	500	400	18,00	453606	565,00

1.300	700	800	500	400	14,00	453604	541,00
1.600	700	950	500	400	18,00	453608	565,00

800	500	340	370	150	3,10	450616	89,00
1.000	500	340	370	150	3,80	450628	101,00
1.000	550	340	340	200	8,50	452002	221,00
1.000	600	500	400	250	9,00	452206	329,00
1.000	700	500	500	300	10,00	452606	331,00
1.200	600	500	400	250	11,65	452210	257,00
1.200	700	500	400	250	12,65	452610	268,00
1.300	600	500	500	300	12,65	452214	350,00
1.300	700	500	500	300	12,50	452614	352,00
1.400	600	500	500	300	13,00	452218	369,00
1.400	700	600	500	320	14,00	452618	371,00

800	500	340	370	150	3,10	450618	89,00
1.000	500	340	370	150	3,80	450630	101,00
1.000	550	340	340	200	8,50	452004	221,00
1.000	600	500	400	250	9,00	452208	329,00
1.000	700	500	500	300	10,00	452608	331,00
1.200	600	500	400	250	11,65	452212	257,00
1.200	700	500	400	250	12,65	452612	268,00
1.300	600	500	500	300	12,65	452216	350,00
1.300	700	500	500	300	12,50	452616	352,00
1.400	600	500	500	300	13,00	452220	369,00
1.400	700	600	500	320	14,00	452620	371,00



Dimensiones		Dimensiones de la cubeta						
Dimensions		Tank dimensions						
Dimensions		Dimensions du bac						

L	A	l	a	h	Kg	Barcode	€
800	500	340	370	150	3,80	450610	124,00
1.000	600	500	400	250	13,00	452222	473,00
1.000	700	500	400	250	14,00	452622	474,00
1.200	600	500	500	300	14,00	452224	495,00
1.200	700	500	500	300	15,00	452624	498,00
1.400	600	500	500	300	18,00	452226	524,00
1.400	700	600	500	320	19,00	452626	550,00



1.200	500	340	370	150	4,85	450636	158,00
1.400	550	400	400	250	14,50	452006	324,00
1.400	600	500	400	250	15,50	452232	477,00
1.400	700	500	400	250	16,50	452632	499,00
1.600	600	500	400	250	18,00	452246	494,00
1.600	700	500	400	250	19,00	452646	502,00
2.000	600	500	500	300	22,50	452240	619,00
2.000	700	600	500	320	23,50	452640	627,00



1.200	500	340	370	150	4,85	450638	158,00
1.400	550	400	400	250	14,50	452008	324,00
1.400	600	500	400	250	15,50	452234	477,00
1.400	700	500	400	250	16,50	452634	499,00
1.600	600	500	400	250	18,00	452248	494,00
1.600	700	500	400	250	19,00	452648	502,00
2.000	600	500	500	300	22,50	452242	619,00
2.000	700	600	500	320	23,50	452642	627,00



2.000	600	500	400	250	22,50	452244	605,00
2.000	700	500	400	250	23,50	452644	606,00



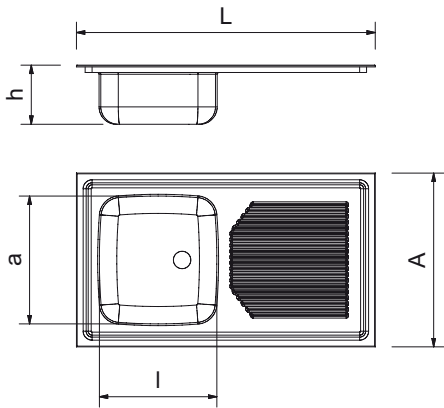
1.800	600	500	400	300	23,00	452250	669,00
1.800	700	500	400	300	25,00	452650	720,00



Fregaderos para encastrar

Built-in sink series

Éviers modèle à intégrer



Dimensiones Dimensions Dimensions

Dimensiones de la cubeta Tank dimensions Dimensions du bac

L	A	I	a	h	Kg	Barcode	€
860	500	350	400	120	2,50	453202	115,00



860	500	350	400	120	2,50	453204	115,00
-----	-----	-----	-----	-----	------	--------	--------



1.160	500	350	400	120	3,50	453206	124,00
-------	-----	-----	-----	-----	------	--------	--------



1.160	500	350	400	120	3,50	453208	124,00
-------	-----	-----	-----	-----	------	--------	--------



Escurreidores de platos y vasos

Plate and glasses racks

Égouttoirs pour assiettes et verres



Características:

Bandeja de goteo.

Sólido, estable y de fácil montaje.

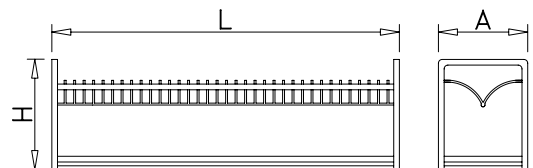
Estante inferior perforado para vasos, tazas, etc.

Characteristics:

Leak tray.

Solid, steady and easy to assemble.

Lower perforated shelf for glasses, cups, etc.



Caractéristiques:

Plateau de dégouttement.

Solide, ferme et facile installation.

Etagère perforée pour verres, tasses, etc.

Dimensiones

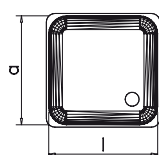
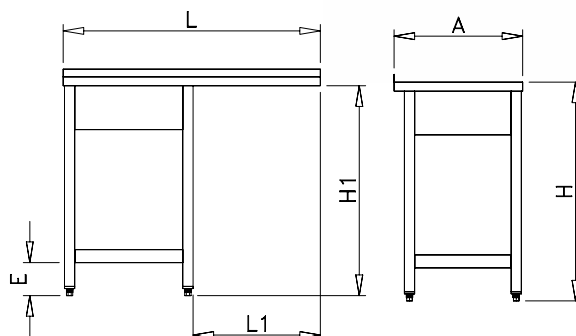
Dimensions

Dimensions

L	A	H	Barcode	Kg	Barcode	€
510	240	290	18	1,5	454802	67,00
910	240	290	35	2,7	454804	102,00

Características de fabricación:

Fregaderos diseñados para alojar lavavasos o lavaplatos bajo el escurridor.
Fabricados en acero inoxidable.
Pies regulables para una mejor adaptación a la altura de la máquina.
Entrepaño en su base para un mejor aprovechamiento del espacio, pues permite la colocación de cestas y objetos.



Manufacturing characteristics:

Sink units designed to lodge dishwashers under the drain board.
Made in stainless steel.
Adjustable feet in order to get a better adaptation of the machinery.
Frame with shelf for a better use of space, since it allows to lodge several objects.

Caractéristiques de fabrication:

Éviers dessinés pour loger lave-vaisselles dessus l'égouttoir.
Fabriqué en acier inoxydable.
Pieds réglables pour achever une meilleure adaptation des machines.
Châssis avec tablette-rayon pour profiter l'espace le mieux, puisqu'il permet de loger des objets.

Detalle de instalación.

Installation example.
Exemple d'installation.

	Dimensiones Dimensions Dimensions			Dimensiones de la cubeta Tank dimensions Dimensions du bac			Espacio útil Room Espace		Kg	Barcode	€		
	L	A	H	E	I	a	h	L1				H1	
	1.000	550	850	200	340	340	200	Wine glass icon	500	810-890	15,0	054230	425,00
	1.200	600	890	200	500	400	250	Circle icon	600	810-890	20,0	054214	439,00
	1.200	700	890	200	500	400	250	Circle icon	600	810-890	24,0	054218	560,00
	1.000	550	850	200	340	340	200	Wine glass icon	500	810-890	15,0	054232	425,00
	1.200	600	890	200	500	400	250	Circle icon	600	810-890	20,0	054216	439,00
	1.200	700	890	200	500	400	250	Circle icon	600	810-890	24,0	054220	560,00
	1.400	550	850	200	400	400	250	Wine glass icon	500	810-890	22,0	054234	600,00
	1.600	600	890	200	500	400	250	Circle icon	600	810-890	34,0	054222	810,00
	1.600	700	890	200	500	400	250	Circle icon	600	810-890	36,0	054226	870,00
	1.400	550	850	200	400	400	250	Wine glass icon	500	810-890	22,0	054236	600,00
	1.600	600	890	200	500	400	250	Circle icon	600	810-890	34,0	054224	810,00
	1.600	700	890	200	500	400	250	Circle icon	600	810-890	36,0	054228	870,00

Fregaderos colgantes con faldón y palomillas

Wall-mounted sink units with skirt and brackets

Éviers suspendus avec habillage et barres de fixation



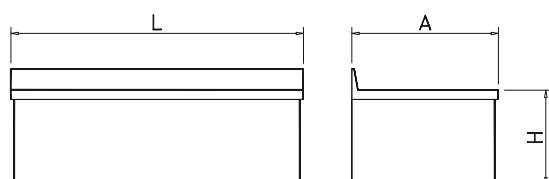
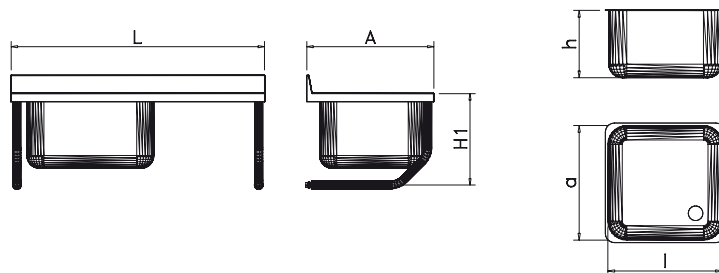
Dimensiones Dimensions			Dimensiones de la cubeta Tank dimensions Dimensions du bac				Fregaderos con faldón Sink units with skirt Éviers avec habillage			Fregaderos con palomillas Sink units with brackets Éviers avec barres de fixation		
L	A	H	H1	l	a	h	Kg	Barcode	€	Kg	Barcode	€
450	450	200	450	370	340	150	4,1	050202	163,00	7,0	050402	334,00
450	500	200	450	340	370	150	5,4	050204	304,00	7,6	050404	334,00
600	500	200	450	504	403	150	6,6	050206	323,00	9,0	050406	357,00
600	600	250	450	400	500	250	13,5	054400	500,00	14,8	054600	565,00
700	600	300	450	500	500	300	14,8	054402	612,00	16,0	054602	676,00
700	700	300	450	500	500	300	15,9	055602	650,00	16,6	055802	718,00
800	600	320	450	600	500	320	16,1	054404	639,00	17,2	054604	707,00
800	700	320	450	600	500	320	17,7	055604	676,00	19,1	055804	750,00
1.000	600	340	450	860	420	350	14,5	054428	904,00	25,1	054628	1.005,00
1.000	700	340	450	860	420	350	15,5	055628	940,00	27,3	055828	1.048,00
1.200	600	340	450	1.060	420	350	16,5	054430	1.017,00	29,4	054630	1.130,00
1.200	700	340	450	1.060	420	350	17,5	055630	1.050,00	31,8	055830	1.169,00
800	500	200	450	340	370	150	8,0	050216	344,00	9,9	050416	379,00
1.000	500	200	450	340	370	150	9,3	050228	348,00	11,3	050428	384,00
1.000	600	300	450	500	500	300	16,5	054406	678,00	18,0	054606	751,00
1.000	700	300	450	500	500	300	18,2	055606	714,00	20,1	055806	791,00
1.200	600	300	450	500	400	250	19,9	054410	646,00	21,5	054610	721,00
1.200	700	300	450	500	400	250	21,6	055610	685,00	23,8	055810	767,00
1.300	600	300	450	500	500	300	21,2	054414	753,00	23,0	054614	829,00
1.300	700	300	450	500	500	300	21,8	055614	791,00	24,2	055814	872,00
1.400	600	320	450	600	500	320	22,3	054418	791,00	23,8	054618	872,00
1.400	700	320	450	600	500	320	24,0	055618	825,00	26,2	055818	914,00
800	500	200	450	340	370	150	8,0	050218	344,00	9,9	050418	379,00
1.000	500	200	450	340	370	150	9,3	050230	348,00	11,3	050430	384,00
1.000	600	300	450	500	500	300	16,5	054408	678,00	18,0	054608	751,00
1.000	700	300	450	500	500	300	18,2	055608	714,00	20,1	055808	791,00
1.200	600	300	450	500	400	250	19,9	054412	646,00	21,5	054612	721,00
1.200	700	300	450	500	400	250	21,6	055612	685,00	23,8	055812	767,00
1.300	600	300	450	500	500	300	21,2	054416	753,00	23,0	054616	829,00
1.300	700	300	450	500	500	300	21,8	055616	791,00	24,2	055816	872,00
1.400	600	320	450	600	500	320	22,3	054420	791,00	23,8	054620	872,00
1.400	700	320	450	600	500	320	24,0	055620	825,00	26,2	055820	914,00



Fregaderos colgantes con faldón y palomillas

Wall-mounted sink units with skirt and brackets

Éviers suspendus avec habillage et barres de fixation



Dimensiones Dimensions Dimensions			Dimensiones de la cubeta Tank dimensions Dimensions du bac				Fregaderos con faldón Sink units with skirt Éviers avec habillage			Fregaderos con palomillas Sink units with brackets Éviers avec barres de fixation		
L	A	H	H1	I	a	h	Kg	Barcode	€	Kg	Barcode	€
800	500	200	450	340	370	150	8,7	050210	392,00	10,6	050410	435,00
1.000	600	250	450	400	500	250	19,8	054422	863,00	21,8	054622	955,00
1.000	700	250	450	400	500	250	21,4	055622	901,00	23,9	055822	996,00
1.200	600	300	450	500	500	300	22,2	054424	913,00	23,9	054624	1.010,00
1.200	700	300	450	500	500	300	23,9	055624	950,00	26,1	055824	1.052,00
1.400	600	320	450	600	500	320	27,3	054426	964,00	28,8	054626	1.066,00
1.400	700	320	450	600	500	320	29,0	055626	1.000,00	31,2	055826	1.108,00



1.200	500	200	450	340	370	150	10,9	050236	428,00	13,1	050436	473,00
1.400	600	250	450	500	400	250	23,6	054432	905,00	26,1	054632	1.002,00
1.400	700	250	450	500	400	250	25,2	055632	943,00	28,1	055832	1.044,00
1.600	600	320	450	500	400	250	29,0	054446	1.027,00	32,0	054646	1.174,00
1.600	700	320	450	500	400	250	30,0	055646	1.065,00	34,0	055846	1.189,00
2.000	600	320	450	600	500	320	34,0	054440	1.199,00	36,0	054640	1.325,00
2.000	700	320	450	600	500	320	35,8	055640	1.235,00	38,8	055840	1.367,00



1.200	500	200	450	340	370	150	10,9	050238	428,00	13,1	050438	473,00
1.400	600	250	450	500	400	250	23,6	054434	905,00	26,1	054634	1.002,00
1.400	700	250	450	500	400	250	25,2	055634	943,00	28,1	055834	1.044,00
1.600	600	320	450	500	400	250	29,0	054448	1.027,00	32,0	054648	1.174,00
1.600	700	320	450	500	400	250	30,0	055648	1.065,00	34,0	055848	1.189,00
2.000	600	320	450	600	500	320	34,0	054442	1.199,00	36,0	054642	1.325,00
2.000	700	320	450	600	500	320	35,8	055642	1.235,00	38,8	055842	1.367,00



2.000	600	250	450	500	400	250	32,5	054444	1.168,00	35,7	054644	1.292,00
2.000	700	250	450	500	400	250	34,3	055644	1.206,00	38,6	055844	1.334,00

Fregaderos con soporte

Floor-mounted sink units
Éviers avec support



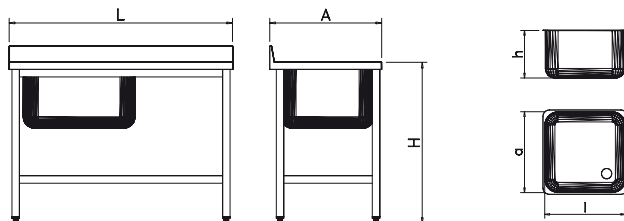
Válido para lavavasos.
Valid for glass washers.
Valide pour machines à laver verres.



Válido para lavaplatos.
Valid for dish washers.
Valide pour machines à laver assiettes.



Dimensiones Dimensions Dimensions			Dimensiones de la cubeta Tank dimensions Dimensions du bac			Fregaderos con soporte Sink units with stand Éviers avec support			Fregaderos c/ soporte y entrepaño Sink units with stand and shelf Éviers avec support et tablette		
L	A	H	l	a	h	Kg	Barcode	€	Kg	Barcode	€
450	450	850	370	340	150	10,1	050602	301,00	11,2	050802	371,00
450	500	850	340	370	150	10,5	050604	301,00	11,7	050804	371,00
600	500	850	504	403	150	12,1	050606	338,00	13,5	050806	417,00
600	600	850	400	500	250	17,3	054800	518,00	18,9	055000	610,00
700	600	850	500	500	300	18,5	054802	618,00	20,3	055002	771,00
700	700	850	500	500	300	18,6	056002	676,00	20,7	056202	835,00
800	600	850	600	500	320	19,7	054804	634,00	21,7	055004	783,00
800	700	850	600	500	320	21,2	056004	686,00	28,4	056204	848,00
1.000	600	850	860	420	350	22,0	054828	926,00	28,0	055028	1.143,00
1.000	700	850	860	420	350	24,0	056028	978,00	30,0	056228	1.207,00
1.200	600	850	1.060	420	350	26,0	054830	988,00	34,0	055030	1.220,00
1.200	700	850	1.060	420	350	28,0	056030	1.038,00	46,0	056230	1.282,00
1.300	700	850	800	500	400	28,2	053602	884,00			
1.600	700	850	950	500	400	36,7	053606	1.009,00			
1.300	700	850	800	500	400	28,2	053604	884,00			
1.600	700	850	950	500	400	36,7	053608	1.009,00			
800	500	850	340	370	150	13,2	050616	342,00	15,0	050816	451,00
1.000	500	850	340	370	150	14,9	050628	350,00	17,1	050828	467,00
1.000	550	850	340	340	200	17,5	051802	515,00	23,0	052002	608,00
1.000	600	850	500	500	300	20,8	054806	680,00	23,2	055006	806,00
1.000	700	850	500	500	300	22,4	056006	707,00	25,0	056206	847,00
1.200	600	850	500	400	250	24,5	054810	600,00	27,3	055010	735,00
1.200	700	850	500	400	250	26,2	056010	639,00	29,3	056210	830,00
1.300	600	850	500	500	300	26,0	054814	691,00	29,0	055014	832,00
1.300	700	850	500	500	300	26,7	056014	746,00	29,9	056214	893,00
1.400	600	850	600	500	320	26,9	054818	720,00	30,1	055018	873,00
1.400	700	850	600	500	320	28,7	056018	782,00	32,2	056218	940,00
800	500	850	340	370	150	13,2	050618	342,00	15,0	050818	451,00
1.000	500	850	340	370	150	14,9	050630	350,00	17,1	050830	467,00
1.000	550	850	340	340	200	17,5	051804	515,00	23,0	052004	608,00
1.000	600	850	500	500	300	20,8	054808	680,00	23,2	055008	806,00
1.000	700	850	500	500	300	22,4	056008	707,00	25,0	056208	847,00
1.200	600	850	500	400	250	24,5	054812	600,00	27,3	055012	735,00
1.200	700	850	500	400	250	26,2	056012	639,00	29,3	056212	830,00
1.300	600	850	500	500	300	26,0	054816	691,00	29,0	055016	832,00
1.300	700	850	500	500	300	26,7	056016	746,00	29,9	056216	893,00
1.400	600	850	600	500	320	26,9	054820	720,00	30,1	055020	873,00
1.400	700	850	600	500	320	28,7	056020	782,00	32,2	056220	940,00



Dimensiones Dimensions Dimensions			Dimensiones de la cubeta Tank dimensions Dimensions du bac			Fregaderos con soporte Sink units with stand Éviers avec support			Fregaderos c/ soporte y entrepaño Sink units with stand and shelf Éviers avec support et tablette		
L	A	H	I	a	h	Kg	Barcode	€	Kg	Barcode	€
800	500	850	340	370	150	13,9	050610	405,00	15,7	050810	514,00
1.000	600	850	500	400	250	24,8	054822	815,00	27,2	055022	941,00
1.000	700	850	500	400	250	26,4	056022	852,00	29,0	056222	983,00
1.200	600	850	500	500	300	26,8	054824	865,00	29,6	055024	1.002,00
1.200	700	850	500	500	300	28,6	056024	899,00	31,6	056224	1.041,00
1.400	600	850	600	500	320	31,9	054826	912,00	35,1	055026	1.065,00
1.400	700	850	600	500	320	33,7	056026	947,00	37,2	056226	1.107,00
1.200	500	850	340	370	150	17,0	050636	458,00	19,5	050836	553,00
1.400	550	850	400	400	250	21,0	051806	697,00	25,0	052006	777,00
1.400	600	850	500	400	250	29,4	054832	857,00	32,6	055032	1.010,00
1.400	700	850	500	400	250	31,2	056032	893,00	34,7	056232	1.051,00
1.600	600	850	500	400	250	33,4	054846	946,00	40,5	055046	1.035,00
1.600	700	850	500	400	250	35,2	056046	988,00	42,5	056246	1.092,00
2.000	600	850	600	500	320	39,7	054840	1.135,00	44,6	055040	1.315,00
2.000	700	850	600	500	320	41,8	056040	1.170,00	46,5	056240	1.355,00
1.200	500	850	340	370	150	17,0	050638	458,00	19,5	050838	553,00
1.400	550	850	400	400	250	21,0	051808	697,00	25,0	052008	777,00
1.400	600	850	500	400	250	29,4	054834	857,00	32,6	055034	1.010,00
1.400	700	850	500	400	250	31,2	056034	893,00	34,7	056234	1.051,00
1.600	600	850	500	400	250	33,4	054848	946,00	40,5	055048	1.035,00
1.600	700	850	500	400	250	35,2	056048	988,00	42,5	056248	1.092,00
2.000	600	850	600	500	320	39,7	054842	1.135,00	44,6	055042	1.315,00
2.000	700	850	600	500	320	41,8	056042	1.170,00	46,5	056242	1.355,00
2.000	600	850	500	400	250	39,7	054844	1.119,00	44,0	055044	1.300,00
2.000	700	850	500	400	250	41,8	056044	1.140,00	46,5	056244	1.326,00
1.800	600	850	500	400	300	45,0	054850	1.248,00			
1.800	700	850	500	400	300	50,0	056050	1.300,00			



Fregaderos con puertas de corredera y abatibles

Sink units with sliding and hinged doors

Éviers à portes coulissantes et à portes à deux battants



Características:

Laterales forrados en acero inoxidable. Entrepaño a 200 mm del suelo. Puertas colgadas, lo que evita depósitos de suciedad en carriles y entrepaño.

Characteristics:

Sides lined in stainless steel. Hanging doors. They avoid dirtiness deposits in rails and shelves. Undershelf at 200 mm. from the floor.

Caractéristiques:

Latérales recouvertes en acier inoxydable. Portes sont suspendues pour éviter des dépôts de saleté dans les rails et dans les tablettes-rayons. Tablette à 200 mm. du sol.

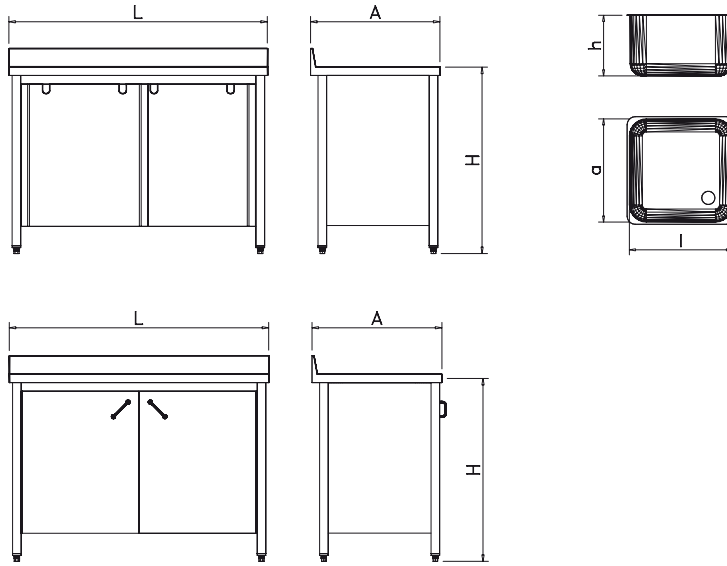
Dimensiones Dimensions Dimensions			Dimensiones de la cubeta Tank dimensions Dimensions du bac			Fregaderos con puertas correderas Sink units with sliding doors Éviers à portes coulissantes			Fregaderos con puertas abatibles Sink units with hinged doors Éviers à portes à deux battants		
L	A	H	l	a	h	Kg	Barcode	€	Kg	Barcode	€
450	450	850	370	340	150				14,0	051202	932,00
450	500	850	340	370	150				16,0	051204	941,00
600	500	850	504	403	150				21,5	051206	948,00
600	600	850	400	500	250				27,6	055400	995,00
700	600	850	500	500	300				30,1	055402	1.199,00
700	700	850	500	500	300				32,3	056602	1.217,00
800	600	850	600	500	320	28,8	055204	1.145,00	22,6	055404	1.279,00
800	700	850	600	500	320	32,0	056404	1.399,00	35,8	056604	1.565,00
1.000	600	850	860	420	350	36,0	055228	1.284,00	40,0	055428	1.444,00
1.000	700	850	860	420	350	40,0	056428	1.488,00	44,0	056628	1.671,00
1.200	600	850	1.060	420	350	43,0	055230	1.563,00	50,0	055430	1.755,00
1.200	700	850	1.060	420	350	46,0	056430	1.739,00	54,0	056630	1.952,00
800	500	850	340	370	150	21,8	051016	858,00	25,6	051216	959,00
1.000	500	850	340	370	150	25,7	051028	867,00	29,5	051228	970,00
1.000	600	850	500	500	300	32,2	055206	1.151,00	36,0	055406	1.285,00
1.000	700	850	500	500	300	35,8	056406	1.353,00	39,6	056606	1.515,00
1.200	600	850	500	400	250	37,2	055210	1.157,00	41,0	055410	1.304,00
1.200	700	850	500	400	250	41,0	056410	1.314,00	44,8	056610	1.480,00
1.300	600	850	500	500	300	40,8	055214	1.324,00	46,5	055414	1.479,00
1.300	700	850	500	500	300	43,7	056414	1.489,00	49,4	056614	1.667,00
1.400	600	850	600	500	320	42,3	055218	1.418,00	48,0	055418	1.585,00
1.400	700	850	600	500	320	46,5	056418	1.594,00	52,2	056618	1.782,00
800	500	850	340	370	150	21,8	051018	858,00	25,6	051218	959,00
1.000	500	850	340	370	150	25,7	051030	867,00	29,5	051230	970,00
1.000	600	850	500	500	300	32,2	055208	1.151,00	36,0	055408	1.285,00
1.000	700	850	500	500	300	35,8	056408	1.353,00	39,6	056608	1.515,00
1.200	600	850	500	400	250	37,2	055212	1.157,00	41,0	055412	1.304,00
1.200	700	850	500	400	250	41,0	056412	1.314,00	44,8	056612	1.480,00
1.300	600	850	500	500	300	40,8	055216	1.324,00	46,5	055416	1.479,00
1.300	700	850	500	500	300	43,7	056416	1.489,00	49,4	056616	1.667,00
1.400	600	850	600	500	320	42,3	055220	1.418,00	48,0	055420	1.585,00
1.400	700	850	600	500	320	46,5	056420	1.594,00	52,2	056620	1.782,00



Fregaderos con puertas de corredera y abatibles

Sink units with sliding and hinged doors

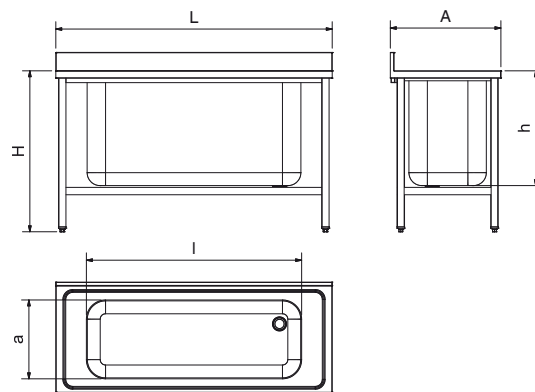
Éviers à portes coulissantes et à portes à deux battants



Dimensiones Dimensions Dimensions			Dimensiones de la cubeta Tank dimensions Dimensions du bac			Fregaderos c/ puertas correderas Sink units with sliding doors Éviers à portes coulissantes			Fregaderos c/ puertas abatibles Sink units with hinged doors Éviers à portes à deux battants		
L	A	H	I	a	h	Kg	Barcode	€	Kg	Barcode	€
800	500	850	340	370	150	25,5	051010	886,00	26,3	051210	991,00
1.000	600	850	500	400	250	36,0	055222	1.284,00	39,8	055422	1.436,00
1.000	700	850	500	400	250	39,6	056422	1.488,00	43,4	056622	1.663,00
1.200	600	850	500	500	300	39,4	055224	1.375,00	43,2	055424	1.538,00
1.200	700	850	500	500	300	43,3	056424	1.527,00	47,1	056624	1.708,00
1.400	600	850	600	500	320	47,1	055226	1.543,00	52,8	055426	1.726,00
1.400	700	850	600	500	320	51,2	056426	1.720,00	56,9	056626	1.923,00
1.200	500	850	340	370	150	22,3	051036	898,00	26,1	051236	1.003,00
1.400	600	850	500	400	250	44,7	055232	1.501,00	50,4	055432	1.679,00
1.400	700	850	500	400	250	48,9	056432	1.679,00	54,6	056632	1.877,00
1.600	600	850	500	400	250	52,0	055246	1.823,00	57,0	055446	2.052,00
1.600	700	850	500	400	250	56,0	056446	2.046,00	61,5	056646	2.300,00
2.000	600	850	600	500	320	60,7	055240	2.106,00	68,3	055440	2.355,00
2.000	700	850	600	500	320	65,8	056440	2.353,00	73,4	056640	2.631,00
1.200	500	850	340	370	150	22,3	051038	898,00	26,1	051238	1.003,00
1.400	600	850	500	400	250	44,7	055234	1.501,00	50,4	055434	1.679,00
1.400	700	850	500	400	250	48,9	056434	1.679,00	54,6	056634	1.877,00
1.600	600	850	500	400	250	52,0	055248	1.823,00	57,0	055448	2.052,00
1.600	700	850	500	400	250	56,0	056448	2.046,00	61,5	056648	2.300,00
2.000	600	850	600	500	320	60,7	055242	2.106,00	68,3	055442	2.355,00
2.000	700	850	600	500	320	65,8	056442	2.353,00	73,4	056642	2.631,00
2.000	600	850	500	400	250	60,7	055244	2.168,00	68,3	055444	2.424,00
2.000	700	850	500	400	250	65,8	056444	2.332,00	73,4	056644	2.607,00

Fregaderos de gran capacidad una cubeta

Large capacity single sink units
Éviers à grande capacité un bac



Características:

Totalmente construido en acero inoxidable.
Chapa de 1 mm de espesor.
Encimera con reborde salva-aguas.

Characteristics:

Wholly made of stainless steel.
1 mm thick plate.
Top with water-safe edge.

Caractéristiques:

Totalement en acier inoxydable.
Plaque de 1 mm d'épaisseur.
Partie supérieure avec rebord contre écoulement d'eau.



Como opción se ofrecen
válvulas de descarga rápida.

Possibility of assembly quick drain
valve.
Possibilité d'accoupler valvule pour
drainage rapide.

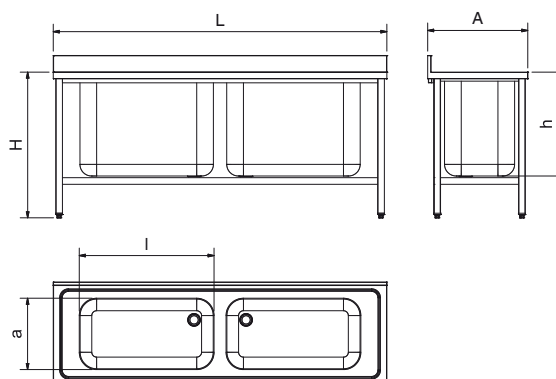


152

Dimensiones Dimensions Dimensions			Dimensiones de la cubeta Tank dimensions Dimensions du bac							
L	A	H	I	a	h	Kg	Barcode	€		
1.000	600	850	860	420	350	22	054828	926,00		
1.200	600	850	1.060	420	350	26	054830	988,00		
1.500	600	850	1.160	420	600	31	053812	1.251,00		
1.000	700	850	860	420	350	24	056028	978,00		
1.200	700	850	1.060	420	350	28	056030	1.038,00		
1.500	700	850	1.160	500	600	34	053824	1.286,00		

Fregaderos de gran capacidad dos cubetas

Large capacity double sink units
Éviers à grande capacité deux bacs



Características:

Totalmente en acero inoxidable.
Chapa de 1 mm de espesor.
Encimera con reborde salva-aguas.

Characteristics:

Wholly made of stainless steel.
1 mm thick plate.
Top with water-safe edge.

Caractéristiques:

Totalement en acier inoxydable.
Plaque de 1 mm d'épaisseur.
Partie supérieure avec rebord contre écoulement d'eau.



Como opción se ofrecen
válvulas de descarga rápida.

Possibility of assembly quick drain
valve.
Possibilité d'accoupler valvule pour
rapide drainage.



152

Dimensiones Dimensions Dimensions			Dimensiones de la cubeta Tank dimensions Dimensions du bac							
L	A	H	I	a	h	Kg	Barcode	€		
2.000	600	850	800	420	600	42	054018	1.800,00		
2.000	700	850	800	500	600	48	054036	1.900,00		

Características:


Totalmente construido en acero inoxidable.
Bastidor soldado, construido en tubo de 40x40 mm que garantiza una máxima solidez y resistencia al peso de grandes ollas y cubos.
Encimera con reborde salva-aguas.



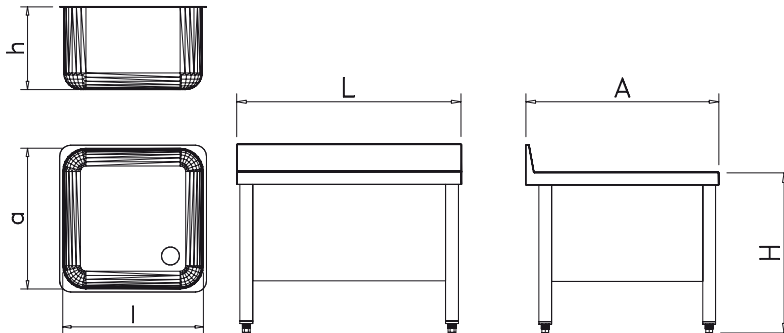
Tapa soporte para cubos y ollas.
Sheet-support for pots and buckets.
Plaque-support pour pots et seaux.

054209 € 70,00

L 620 mm. A 520 mm.



Op Opcional / Optional / Optionnel



Characteristics:

Wholly made of stainless steel.
Welded frame, made in tube 40x40, which guarantees the highest stability and solidity for the weight of big pots and buckets.
Top with water-safe edge.

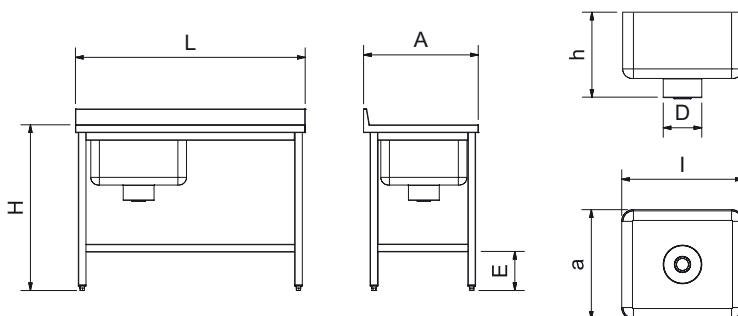
Caractéristiques:

Totalement en acier inoxydable.
Structure soudée, fabriqué en tube 40x40, lequel garantit la meilleure stabilité et solidité pour le poids des grands pots et seaux.
Partie supérieure avec rebord contre écoulement d'eau.

Dimensiones Dimensions Dimensions			Dimensiones de la cubeta Tank dimensions Dimensiones du bac				Kg	Barcode	€
L	A	H	I	a	h				
700	600	550	500	500	300	16	054208	645,00	

Fregadero especial para escayolas

Sink unit with integral sump. Specially for plaster preparation
Évier avec bouche intégré. Spécial pour le préparation des plâtres
















Dimensiones Dimensions Dimensions			Dimensiones de la cubeta Tank dimensions Dimensiones du bac						Kg	Barcode	€
L	A	H	I	a	D	h	E				
1.200	600	850	500	450	160	380	200	24	076202	1.190,00	
1.200	600	850	500	450	160	380	200	24	076204	1.190,00	

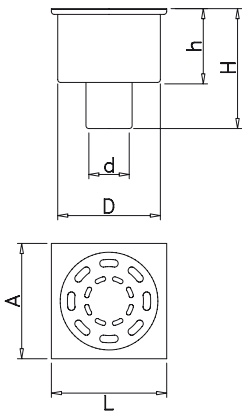


Repuestos fregaderos

Spare parts for sink units

Pièces de rechange pour éviers

Descripción Description Description		Modelo Model Model	Gr	Barcode	€
	Rebosadero (fregaderos serie 600 y 700 mm) Overflow (sink units models 600 & 700 mm width) Déversoir (éviers 600 et 700 mm de profondeur)	250 mm	420	454220	45,00
		300 mm	450	454222	48,00
		320 mm	525	454224	51,00
	Válvula sin rebosadero (fregaderos serie 600 y 700 mm) Drain valve without overflow (sink units models 600 & 700 mm) Valvule de drainage sans déversoir (éviers model 600 et 700 mm)	1 1/2"	88	454226	7,00
	Reductor desagüe de 2" a 1 1/2" Drain reducer from 2" to 1 1/2" Réducteur pour drainage de 2" à 1 1/2"		150	454218	12,00
	Tapón fregaderos serie 600 y 700 Sink unit plug for series 600 & 700 Bonde pour évier série 600 et 700		20	454604	2,50
	Válvula con rebosadero (fregaderos serie 500 mm, lavamanos, cubetas semiesféricas y fregaderos de gran capacidad) Drain valve with overflow (sink units model 500 mm, washbasins, semispheric bowls, and large capacity single sink units) Valvule de drainage avec déversoir (éviers model 500 mm, lave-mains, semisphériques cuveaux et éviers a grande capacité)	1 1/2"	145	454202	7,50
	Válvula de PVC con rebosadero, acabado cromado Drain valve in PVC with overflow, chrome finished Valvule de drainage avec déversoir en PVC, finition chromé	1 1/2"	150	454205	23,00
	Válvula sin rebosadero (fregaderos serie 500 mm) Drain valve without overflow (sink units model 500 mm) Valvule de drainage sans déversoir (éviers model 500 mm)	1 1/2"	88	454208	6,50
	Válvula de descarga rápida Quick drain valve Valvule pour rapide drainage	2"	3.600	454204	135,00
	Tapón inox cubre-agujeros (diámetro 42 mm) Hole-cover plug in stainless steel (diameter 42 mm) Bonde couvre-trou en acier inox (diamètre 42 mm)		16	454602	4,00
	Sifón de desagüe (fregaderos ancho 500 mm, lavamanos, gran capacidad) U-bended drainpipe (sink units 500 mm depth, washbasins, high capacity) Siphon de drainage (éviers profondeur 500 mm, lave-mains, grand capacité)	1 1/2"	169	454402	5,25
	Sifón de PVC acabado cromado U-bended drainpipe in PVC, chrome finish Siphon en PVC, finition chromé	1 1/2"	170	454408	13,00
	Sifón de latón cromado U-bended drainpipe in chrome brass Siphon en laiton chromé	1 1/2"	1.400	454404	74,00
		2"	2.000	454406	103,00
	Juego de herrajes para puertas de corredera (válido para dos puertas) Sliding doors fixtures set (valid for two doors) Set de ferrures pour portes coulissantes (valide pour deux portes)		85	073850	65,00



Características:
Fabricado totalmente en acero inoxidable.
Ranura anular de 6,5 mm.

Characteristics:
Wholly made of stainless steel.
Annular slot of 6.5 mm.

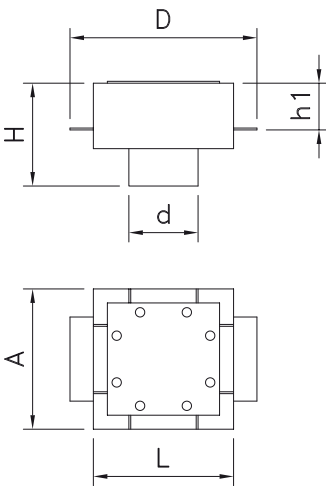
Sumideros sifónicos salida vertical
U-bended drain with vertical outlet
Bouches avec siphon de sortie verticale



Caractéristiques:
Fabriquée entièrement en acier inoxydable.
Rainure annulaire de 6.5 mm.

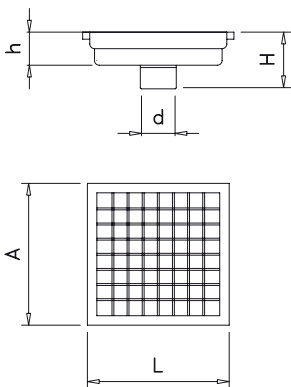
Dimensiones Dimensions Dimensions								
L	A	H	h	D	d	Kg	Barcode	€
100	100	72	47	80	40	0,3	454228	71,00
150	150	99	59	110	48	1,1	454238	84,00
250	250	195	115	200	100	4,4	454230	310,00

Sumidero sanitario salida vertical
Sanitary floor-drainer vertical outlet
Égout sanitaire sortie verticale



Novedad
New
Niveau

Dimensiones Dimensions Dimensions									
L	A	H	h	h1	D	d	Kg	Barcode	€
150	150	110	70	50	200	75	2,2	454244	132,00



Sumidero extra-bajo
Extra floor grid with grating
Bouche d'égout extra bas



Dimensiones Dimensions Dimensions								
L	A	H	h	d	Kg	Barcode	€	
200	200	105	55	75	3,2	454240	273,00	
300	300	118	75	75	4,8	454242	391,00	

Sumidero sifónico salida horizontal

U-bended drain with horizontal outlet

Bouche avec siphon de sortie horizontale



Características:

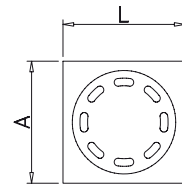
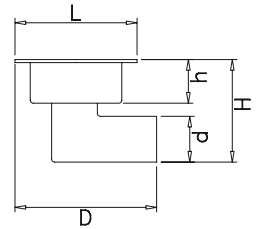
Fabricado totalmente en acero inoxidable.
Ranura anular de 6,5 mm.

Characteristics:

Wholly made of stainless steel.
Annular slot of 6.5 mm.

Caractéristiques:

Fabriquée entièrement en acier inoxydable.
Rainure annulaire de 6.5 mm.



Dimensiones Dimensions Dimensions									
L	A	H	h	D	d	Kg	Barcode	€	
100	100	95	55	122	40	1	454232	68,00	

Sumidero industrial sifónico salida horizontal

U-bended floor grid with grating

Bouches avec siphon de sortie horizontale



Características:

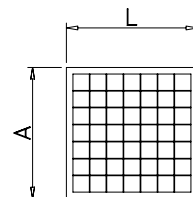
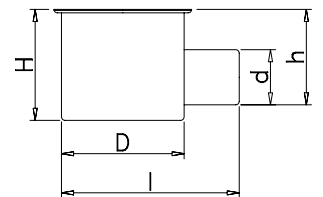
Fabricado totalmente en acero inoxidable.
Cestillo de recogida de sólidos.
Sifón extraíble.

Characteristics:

Wholly made of stainless steel.
Dump for solid deposits.
Removable U-bended sump.

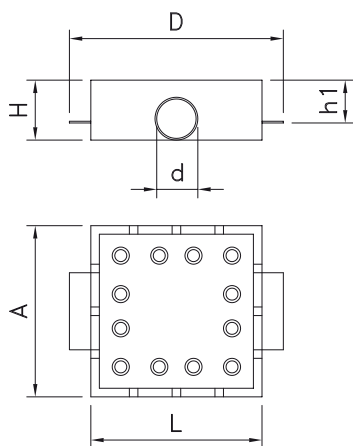
Caractéristiques:

Fabriquée entièrement en acier inoxydable.
Dépôt pour ramassage de solides.
Siphon amovible.



Dimensiones Dimensions Dimensions									
L	A	H	h	D	I	d	Kg	Barcode	€
150	150	120-150	115	130	200	75	2,2	454234	166,00
250	250	170	180	155	245	110	4,6	454236	424,00





Sumidero sanitario salida horizontal

Sanitary floor-drainer horizontal outlet
Égout sanitaire sortie horizontale




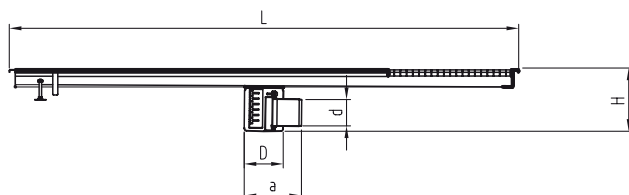
Novedad
Novelty

Dimensiones Dimensions Dimensions

L	A	H	h1	D	d	Kg	Barcode	€
200	200	75	50	250	50	3,72	454246	261,00

Características:

Fabricado totalmente en acero inoxidable.
Cestillo de recogida de sólidos.
Sifón extraíble.



Canal colector

Drainer channel trap
Canal égout



Characteristics:

Wholly made of stainless steel.
Dump for solid deposits.
Detachable U-bended sump.

Caractéristiques:

Fabriqué entièrement en acier inoxydable.
Dépôt pour ramassage de solides.
Siphon amovible.

Dimensiones Dimensions Dimensions

L	A	H	a	D	d	Kg	Barcode	€
1.000	300	245	230	157	110	15,0	454250	760,00
2.500	300	245	230	157	110	32,0	454252	1.520,00

Separador de grasas

Grease trap
Piège de graisse

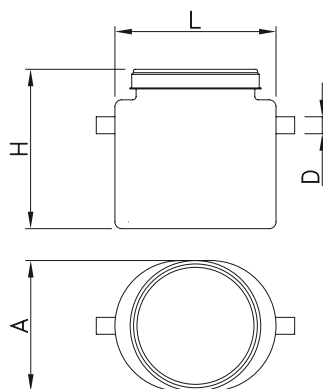


Características:

Fabricado en polietileno de alta densidad.
Redimiento de 0 a 30 comidas.
Sus reducidas dimensiones lo hacen perfecto para su montaje en el interior del mobiliario.
Valido para montaje en exteriores.

Characteristics:

Made of high-density polyethylene.
Efficiency from 0 to 30 meals.
Specially for being incorporated to the units of furniture as a built-in part due to its reduced dimensions.
Valid for external use.



Dimensiones Dimensions Dimensions

L	A	H	D	Kg	Barcode	€
470	385	500	50	9,75	455002	670,00

Caractéristiques:

Fabriqué en polyéthylène haute densité.
Capacité de 0 à 30 repas.
Idéal pour être incorporé aux unités de mobilier comme une partie intégrée en raison de ses dimensions réduites.
Valable pour un usage externe.

Separador de grasas inox

Stainless steel Grease trap

Piège de graisse acier inoxydable



Características:

Diseñado para restaurantes, hoteles, fastfood, etc..

Fácil instalación y mantenimiento.

Rendimiento de 0 a 50 comidas.

Incluye:

Latiguillo flexible de evacuación.

Cestillo.

Desagües flexibles para la entrada y salida de agua.

Characteristics:

Applicable for restaurant, hotels, fast food, etc.

Easy installation and maintenance.

Capacity from 0 to 50 meals.

Includes:

Evacuation flexible hose.

Basket.

Flexible drains for water inlet and outlet.



Caractéristiques:

Approprié aux restaurants, hôtels, fastfood, etc.

Installation et entretien faciles.

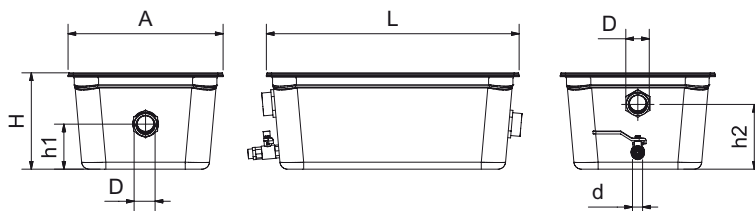
Capacité de 0 à 50 repas.

Comprend:

Evacuation flexible.

Réservoir.

Flexible drains pour entrée et sortie d'eau.



Dimensiones

Dimensions

Dimensions

L	A	H	D	d	h1	h2	lit	Kg	Barcode	€
530	325	200	1" 1/2	1/2"	97	136	20	4,80	057202	359,00

Separador de grasas inox

Stainless grease trap

Piège de graisse inox



Características:

Fabricado totalmente en acero inoxidable.

Redimiento de 0 a 75 comidas.

Caudal: 1l/sg.

Incluye: Tapa estanca de acero inoxidable, cestillo registrable y salida desmontable DN50.

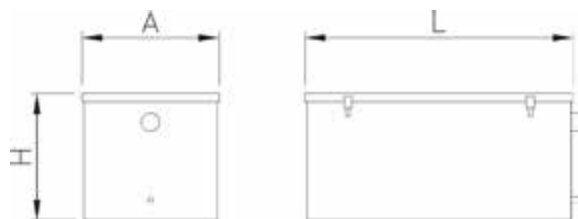
Characteristics:

Wholly made of stainless steel.

Capacity from 0 to 75 meals.

Volume: 1l/sc.

Included: Stainless steel airtight lid, basket and detachable outlet DN50.



Caractéristiques:

Fabriqué entièrement en acier inoxydable.

Capacité de 0 à 75 repas.

Débit : 1l/sc.

Inclus : Couvercle étanche, panier et sortie amovible DN50.

Dimensiones

Dimensions

Dimensions

L	A	H	lit	Kg	Barcode	€
655	335	310	50	20,0	455004	977,00